

CICLE D'EDUCACIÓ INFANTIL

Estimades famílies, aquesta nova setmana us enviem una activitat **voluntària** que té a veure amb la nostra programació d'anglès i psicomotricitat. Us donem diverses idees que podeu adaptar segons els recursos, espais, temps... del qual disposeu a casa.

Amb motiu de la celebració de la festa de pasqua, sempre preparem una activitat al col·le que hem adaptat a la situació que estem vivint actualment.

Proposta:

- 1- Fer una petita introducció: podem parlar de les diferents tradicions que existeixen per tal de celebrar aquestos dies, i concretar que anem a fer el joc de la recerca d'ous de pasqua (un joc que es practica en països de llengua anglesa). També tenim algunes pel·lícules o vídeos que poden servir-nos: Pel·lícula HOP, pel·lícula de Los Looney Tunes "La gran aventura de Pascua" o capítols de dibuixos com per exemple Peppa Pig, Patrulla canina, entre altres...



- 2- Preparar els ous de pasqua: tenim dues opcions. Si disposem d'ous i volem gastar-los per a l'activitat, el primer que hem de fer es coure els ous i després decorar-los amb colorant alimentari. (Per pintar-los, es posa una cullera de colorant alimentari i dos de vinagre, després es pinten com si fora una aquarel·la). També es poden buidar els ous fent dos xicotets forats amb ajuda d'una agulla o altre objecte que tinga punta i bufant llevem la clara i el rovell. Rentem els ous i després els podem decorar igualment però en aquest cas, com no anem a menjar-los, es pot decorar amb aquarel·les, posar adhesius o el que tinguem per casa.


D'altra banda, podem imprimir ous de paper com els que us hem posat baix del tot com exemple, buscar altres per internet o si no podem imprimir-los, es poden dibuixar i decorar amb pintures o diferents tècniques (retallar paperets, fer boletes de paperets i apegar-les, apegar adhesius, estampar, posar plastilina...). Segons l'edat del vostre fill/filla es podrà fer més o menys complexa aquesta part de l'activitat, per això us hem posat baix models d'ous fàcils de decorar o altres més complets que requereixen més esforç.



3- Preparem la gymkana, aquí teniu algunes idees però podeu fer un circuit com vulgau.


Podem crear un repte o història que ha de superar amb proves per poder trobar l'amagatall dels ous de pasqua.

El recorregut podria ser formant un túnel o cova amb les cadires, formant un pont pel sofà i fent diferents circuits amb cintes pel pis; es poden desplaçar imitant animals, nedar pel corredor, botar com conillets, serps... poden anar d'esquenes, rodant, de puntilettes, de talons o simplement mantindre l'equilibri. Anar d'un punt a un altre amb un peluix al cap o en altra part del cos, fer un zigzag en llandes o caminar seguint el ritme amb palmades i en els silencis hauran de parar com estatuës. Amb un llençol, manta o estora podem fer un riu...etc.

Aquí teniu fotos amb idees i direccions :







https://m.facebook.com/story.php?story_fbid=2446176515712227&id=850994171920715&sfnsn=scwspwa&d=w&vh=e&d=w&vh=e&extid=XBHAT0IIFxj4W4pK

https://m.facebook.com/story.php?story_fbid=2603426583120308&id=1792902481035844&sfnsn=scwspwa&d=w&vh=e&d=w&vh=e&extid=irJKS3fe7KCmFmo7

https://m.facebook.com/story.php?story_fbid=610841189462496&id=850994171920715&sfnsn=scwspwa&d=w&vh=e&d=w&vh=e&extid=R0N93NNBxWT0aymp

- 4- Amaguem els ous per tota la casa.
- 5- Comença la recerca d'ous de pasqua!

Esperem que us ho passeu molt bé fent aquesta activitat, a l'escola sempre els agrada i ja havíem començat a preparar-nos una coroneta de conillet.

Si voleu, podeu mencionar durant aquesta activitat, algunes paraules de vocabulari en anglès que estavem començant a treballar, com per exemple:

Easter: pasqua, rabbit: conill, egg: ou, spring: primavera, easter egg: ou de pasqua, easter rabbit/easter bonny: conill de pasqua, jump: salto, run: córrer, look for: buscar.

